

Mauvaise herbe !

La Grande Ortie ou Ortie dioïque est peut-être la seule plante sauvage que tout le monde reconnaît et, çà, même les très jeunes enfants. Ah, oui, c'est l'herbe à la mauvaise réputation, elle est envahissante et elle pique ! Pourtant mis à part ces deux défauts, quelles qualités !!!

Elle contient de l'azote, du phosphate, du potassium, du calcium, du magnésium, du sulfate, du fer et des vitamines A et C.

Les scientifiques ont recensé 120 espèces vivant peu ou prou sur l'ortie, comme les chenilles de certains papillons : le vulcain, la belle-dame, la petite et grande tortue, le gamma, Robert le diable, la carte géographique, le paon de jour et l'écaille morte.

Depuis toujours, l'homme a nourri les poules, canards, porcs et vaches avec les orties. Sa teneur en protéines peut atteindre 12,8 %, tandis que celle du foin n'est que de 5,4 %.

Son excellent purin n'a jamais rencontré de détracteurs, tout juste quelques sceptiques. L'utilisation du purin est préventive et non curative. Les abeilles sont repoussées par l'odeur du purin, évitez de traiter pendant la floraison. N'oubliez pas de mettre une bonne poignée d'orties fraîches dans le trou où vous plantez la tomate pour éviter le problème du mildiou.

Les propriétés médicinales :

- Hypoglycémiant (feuilles), diabète
- Diurétique (feuille), goutte, cure de diurèse
- Hémostatique (feuilles), trop fortes règles, hémorragies
- Aphrodisiaque (graines), stimulant sexuel
- Antiénergétique "pipi au lit"

Elle est considérée comme un fortifiant général, comme un dépuratif régénérateur du sang ou stimulant des fonctions digestives.

Pour tonifier le cuir chevelu, empêcher les cheveux de tomber, faire disparaître les pellicules : faire bouillir pendant 1/4 d'heure, 100 gr de racines d'orties pour un litre d'eau. Filtrer, faire les frictions quotidiennes du cuir chevelu.

Et enfin, la soupe d'ortie

Faire revenir un ou deux oignons dans une grande casserole, puis ajouter environ 250 gr de jeunes feuilles d'ortie, coupées. Laisser fondre en remuant. Ajouter un litre d'eau, 3 pommes de terre coupées en morceaux, sel et poivre. A ébullition, faire cuire à feu doux pendant 15-20 minutes. Mixer et réchauffer. On peut ajouter un peu de poudre d'ail ou de la crème fraîche.

On peut aussi bien faire bouillir les orties assaisonnées, les enlever après pour manger à part et boire le liquide comme un consommé selon Danielle et François Peyrat.

Louis XIV consommait des soupes aux orties et aux coquelicots.

Alors, l'ortie est-elle toujours une mauvaise herbe ? !

Bon appétit.

Jill

Arbres remarquables signalés

Dès sa création, ARBRISSEL a recensé les arbres remarquables du Loudunais, arrivant à ce chiffre énorme de 600 arbres, toujours complété depuis.

Avec l'aide des services techniques de la Communauté de Communes du Pays Loudunais, l'association a réalisé cette année la mise en place de panneaux auprès de neuf arbres remarquables, panneaux d'approche des arbres et panneaux explicatifs installés à proximité de ces arbres.

Il s'agit de l'érable negundo de Bournaud, du chêne tortillard du Bois de Fête, commune des Trois-Moutiers, du néflier des Trois-Moutiers, du poirier de Primery, commune de Saint-Jean-de-Sauves, de l'amandier de Saint-Jean-de-Sauves, du cornouiller de Saint-Jean-de-Sauves, de l'orme de Vignolles, commune d'Ouzilly-Vignolles, de l'arbre de Judée de Dercé, du mûrier d'Arçay.

Les haies et le CAD*

*Contrat Agriculture Durable

Le CAD est un moyen mis à la disposition de l'agriculteur pour lui permettre de vivre en bons termes avec les haies existantes et les arbres isolés sur une exploitation.

Le CAD doit permettre, dans le cadre d'un remembrement ou réaménagement foncier, d'éviter l'arrachage abusif, car rien n'est plus triste que de voir à chaque aménagement foncier disparaître des kilomètres de haies, parfois centenaires et composées d'essences innombrables et adaptées au terrain, où vivent une flore et une faune indispensables.

Quels sont les avantages du CAD ?

Pour les haies en place, il n'y a pas de surface déduite lors de la déclaration PAC, politique agricole commune (de l'Europe), si la haie n'excède pas 4 m de large.


Si la haie est au milieu d'un champ, les deux côtés sont pris en compte. Si cette haie est en bordure de champ, seul le côté jouxtant la parcelle cultivée est pris en considération.

Une fois cela déterminé, on mesure la longueur de la haie et on calcule le montant de l'aide, pour l'entretenir, de la façon suivante : 0,38 euro par an par mètre linéaire dans la limite de 400 M2 par hectare et par îlot. Les bordures de bois ont les mêmes avantages. Si l'on fait le calcul, il vaut mieux entretenir ces haies que de les arracher pour produire du blé à 8 euros le quintal.

Pour les arbres, l'aide pour un arbre isolé en place est de 4,57 euros par arbre par an, avec un maximum de 10 arbres par hectare par îlot et pour une plantation en ligne de 10,06 euros par arbre par an, à raison de 15 arbres par hectare et par îlot. Toutes ces aides sont majorées de 20 %, si l'exploitation est en zone "Natura 2000".

Donc, j'invite les agriculteurs à prendre leurs calepices avant de payer la pelleuse pour arracher notre patrimoine végétal, que nos ancêtres avaient mis en place pour le bien être des animaux et des hommes.

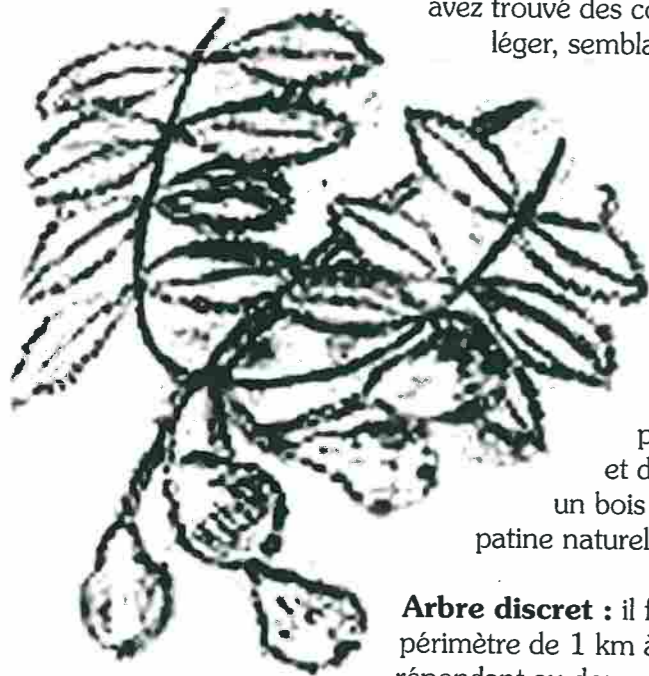
MICHEL METAIS



Le Cormier

Un compagnon discret

Si, cheminant sous les arbres à l'automne, vous découvrez de petits fruits verts en forme de poire ou de pomme, éclairés d'une tache rouge, alors vous avez trouvé des cormes. Levez la tête et vous verrez frémir un feuillage léger, semblable à celle du frêne ou du sorbier des oiseleurs.



C'est en réalité la fine robe aérée du sorbier domestique appelé couramment le cormier, fine robe aux tons variant du vert printanier à l'automnal rouge cuivré flamboyant, fine robe faite de multiples feuilles composées de onze à dix-neuf folioles dentées.

Arbre de qualité : la dureté et la couleur de son bois sont remarquables, dureté permettant la confection des couronnes dentées des moulins, des pièces des moyeux de charrette, du corps des rabots et des varlopes, de l'âme des boules de fort. C'est aussi un bois de sculpture, je possède une statuette riche de sa patine naturelle légèrement pourprée.

Arbre discret : il faut le découvrir, il en existe au moins sept dans un périmètre de 1 km à La Chaussée en Scévilles, dont deux sur le chemin répondant au doux nom des épinettes.

Arbre de grande longévité : celui de Ranton, classé par ARBRISSEL aurait au moins 500 ans.

Arbre majestueux à l'occasion : près de Senlis dans l'Oise, dans la forêt d'Halatte, un géant miraculeusement respecté par les forestiers impose sa stature qui culmine à plus de 25 m.

Arbre d'histoire : il a laissé sa marque sur quelques noms de villages : Cormery dans le Loir-et-Cher et dans l'Indre-et-Loire, Corme-écluse et Cormeroyal en Charente-Maritime.

Il est plus méridional que nordiste, il aime les sols bien drainés mais peut s'adapter en tous terrains.

Les fruits ont été très appréciés avant l'explosion de l'arboriculture fruitière, mais attention, ne vous laissez pas tenter par cet attirant fruit piriforme aux couleurs chatoyantes. Attendez patiemment une maturation qui lui donne une robe de bure, mais un corps plein de saveur, tirez le pédoncule et aspirez l'intérieur, vous ne serez pas déçus.

La corne a engendré le cormé comme la pomme et la poire ont permis cidre et poiré, elle donne aussi, blette, des confitures de qualité.

Vous l'avez deviné, j'aime le cormier, je consomme depuis mon enfance les fruits de cette rosacée à fleurs blanches bisexuées. : aurez-vous envie d'en découvrir, je l'espère...

Respectez cet arbre, semez le (pépins de cormes), plantez le, l'argent ne sera pas au rendez-vous, mais vous aurez quelque plaisir, quelque émotion en le voyant vivre et grandir. N'est-ce pas là l'essentiel ?

Claude Siraut

LA FEUILLE D'ARBRISSEL

La pousse de tous les espoirs

N°8

Journée d'Animation
en Milieu Rural

Samedi
3 septembre

ARBRISSEL organise
le samedi 3 septembre, une journée d'animation en milieu rural dans le cadre du Carrefour Anjou-Touraine-Poitou.

En voici le programme :

A 9 h, accueil au Pé de Jojo, à l'aérodrome de Véniers, commune de Loudun, accès par la RD 147, Loudun-Fontevault. Découverte du panorama, son sentier découverte, son histoire.

A 10 h 30, les deux chênes de Raslay, arbres remarquables, véritables monuments tri-centenaires, ensemble majestueux.

A 11 h 30, Le château de Pas-de-loup, commune de Saix, son parc avec ses arbres rares, son histoire.

A 12 h 30, déjeuner à la salle des fêtes de Saint-Léger-de-Montbrillais

A 14 h 30, visite de l'église et de la chapelle de Saix, monuments historiques liés à sainte Radégonde, leur architecture.

A 16 h, visite du Château d'Eternes, ses caves exceptionnelles, son vignoble, ses arbres remarquables dans le parc du château. Dégustation assurée.

Participation, repas compris:
17 euros pour les adultes
8 euros pour les enfants.

Contact et réservations :
Yvon Guignard
Tél. 05.49.22.73.44




Association pour la Réhabilitation de la Botanique Rurale et pour l'Institution d'une Solidarité pour la Sauvegarde de l'Environnement Loudunais.

Mairie de Loudun - 86200 LOUDUN

Tél : 05 49 22 73 44 ou 05 49 50 81 47

Président : Yvon Guignard / Vice-Présidents : Jacques Manreza



**NOS ARBRES REMARQUABLES...
... ET REMARQUÉS !**

Le Loudunais est parsemé de ces beaux spécimens, répertoriés par les fondateurs d'ARBRISSEL et publiés dans un magnifique dépliant, qui est distribué à chaque occasion, où l'attention et l'amour des arbres se fait ressentir.

Aussi, cette année, nous avons réalisé le projet qui était en cours depuis un peu de temps. C'est à dire, une signalisation plus précise pour 9 de ces êtres sélectionnés.

Avec l'aide matérielle des techniciens de la DAEE et de la Communauté de communes du pays loudunais, des flèches directionnelles ont été placées au bord des routes correspondantes ainsi que des pupitres à proximité de ces arbres où sont écrites très lisiblement leurs caractéristiques. Les intéressés pourront donc trouver plus facilement ces remarquables monuments et en tirer des renseignements plus précis et apprécier toutes les qualités qu'on peut leur attribuer.

Ce patrimoine végétal que nos ancêtres ont fait vivre et ont su conserver jusqu'à nos jours, c'est un exemple que nous devrions suivre et, à nous, d'assurer une continuité en protégeant ce qui existe et en encourageant la plantation de ces mêmes essences nobles et indigènes.

C'est pourquoi, l'équipe d'ARBRISSEL en place, avec ses modestes moyens, tente de sensibiliser, de conseiller toute personne ou collectivité qui s'intéresse à la botanique et qui cherche à embellir notre environnement. La communauté, "victime d'une certaine morosité" a besoin d'un élan particulier pour qu'au moins l'enrichissement du domaine arboricole et végétal soit une réalisation positive pour l'avenir de notre société et des générations à venir.

Merci à tous ceux qui s'intéressent à notre démarche et qui nous font confiance et nous apportent leur soutien et en plus, savent remarquer ce qui est remarquable.

Yvon Guignard